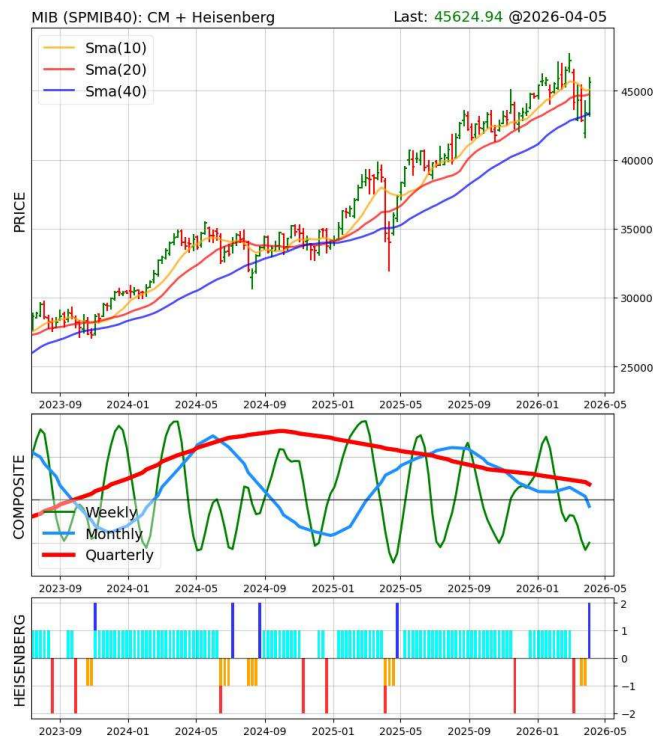


Indice e componenti

| | W | M | Close | Rating | 1w(%) | 1m(%) | YTD(%) |
|-----------------|---|---|-----------|--------|-------|--------|--------|
| FTSEMIB40 | N | L | 45,624,94 | | | | |
| A2A | L | L | 2,51 | oo | 5,52 | 0,36 | 17,02 |
| AMPLIFON | S | S | 9,14 | oooo | 1,11 | -29,26 | -63,22 |
| AZIMUT | N | L | 33,45 | o | 3,02 | -2,85 | 39,43 |
| BANCO BPM | N | L | 12,05 | oooo | 1,15 | -1,07 | 54,25 |
| BCA MEDIOLANUM | N | L | 17,73 | ooo | 4,82 | -0,73 | 54,31 |
| BCA MPS | S | N | 7,40 | oooo | -1,18 | -8,82 | 8,65 |
| BP SONDRIO | N | L | 16,32 | ooo | 2,56 | -1,86 | 100,49 |
| BPER BANCA | N | L | 11,35 | ooo | 2,65 | -1,43 | 85,03 |
| BRUN.CUCINELLI | N | S | 76,80 | ooo | 4,66 | -2,27 | -27,13 |
| BUZZI UNICEM | S | S | 44,78 | oo | 0,88 | -5,73 | 25,86 |
| CAMPARI | N | L | 6,25 | oo | 2,04 | 1,26 | 3,79 |
| DIASORIN | S | S | 61,66 | oooo | 3,44 | -13,11 | -38,07 |
| ENEL | N | L | 9,75 | ooo | 5,45 | -2,32 | 41,64 |
| ENI | L | L | 24,69 | ooo | 5,13 | 21,18 | 88,58 |
| FERRARI | S | S | 295,50 | oo | 5,12 | -4,15 | -28,35 |
| FINCOBANK | N | N | 19,38 | ooo | 2,84 | -3,29 | 15,43 |
| GENERALI | N | L | 35,81 | o | 5,90 | 2,55 | 31,32 |
| HERA | S | N | 4,10 | oo | 3,48 | -7,33 | 19,41 |
| INTERPUMP | S | N | 34,54 | ooo | 4,03 | -9,53 | -19,03 |
| INTESA SANPAOLO | S | N | 5,32 | oo | 4,41 | -5,07 | 37,74 |
| INWIT | S | S | 7,19 | | 6,77 | -19,53 | -26,74 |
| ITALGAS | N | L | 10,37 | oo | 4,82 | -6,66 | 91,68 |
| IVECO GROUP | L | L | 19,14 | oo | -0,13 | 0,05 | 104,87 |
| LEONARDO | N | L | 62,26 | oooo | 6,32 | 6,94 | 140,11 |
| LOTTOMATICA | L | L | 25,50 | oooo | -0,39 | 24,63 | 98,60 |
| MEDIOBANCA | S | N | 16,54 | ooo | -0,77 | -8,55 | 17,48 |
| MONCLER | N | N | 53,16 | | 3,00 | -6,04 | 4,28 |
| NEXI | N | S | 3,30 | o | 7,55 | -3,00 | -38,40 |
| POSTE ITALIANE | S | L | 20,87 | o | 4,82 | -7,78 | 53,23 |
| PRYSMIAN | L | L | 104,70 | oooo | 8,53 | 1,31 | 69,80 |
| RECORDATI | L | N | 50,00 | o | 3,21 | 5,66 | -1,19 |
| SAIPEM | L | L | 4,03 | ooo | 6,18 | 17,24 | 60,42 |
| SNAM RETE GAS | L | L | 6,67 | ooo | 5,18 | 0,39 | 55,95 |
| STELLANTIS | N | S | 6,58 | ooo | 11,02 | 2,11 | -47,74 |
| STMICRO | L | L | 29,08 | ooo | -0,73 | 3,23 | 21,12 |
| TELECOM ITALIA | N | L | 0,62 | oooo | 4,20 | -0,79 | 153,12 |
| TENARIS | L | L | 25,28 | ooo | -0,34 | 8,78 | 39,90 |
| TERNA | N | L | 10,03 | ooo | 5,45 | -1,33 | 31,63 |
| UNICREDITO | S | N | 62,66 | oooo | 2,14 | -10,74 | 62,65 |
| UNIPOL | N | L | 20,56 | oo | 5,08 | 1,48 | 70,91 |

MIB Weekly (ultimi 1000 giorni)



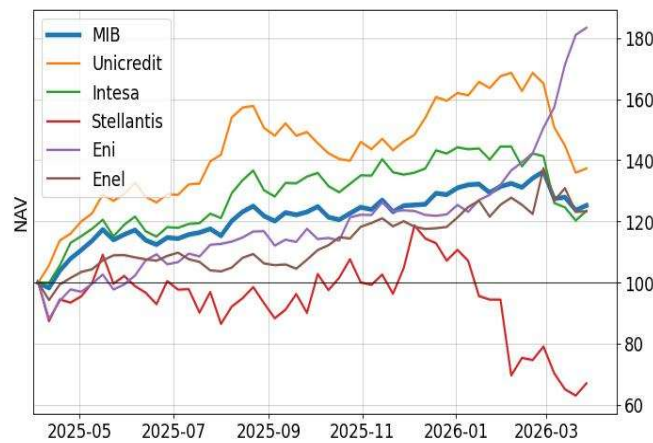
Commento tecnico

Il Mib genera un segnale di uscita dalla posizione short (modello Heisenberg sul grafico). I recenti minimi sono un punto di controllo importante e potrebbero essere la base per una inversione o ripresa della struttura. Il Composite Momentum weekly (linea verde sul grafico) è al rialzo, con ampio spazio di salita.

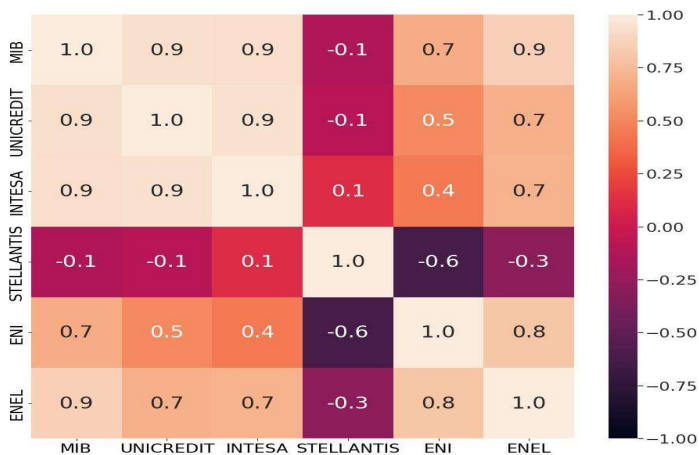
Legenda

- W posizione weekly (settimanale) del modello Heisenberg
- M posizione monthly (mensile) del modello Heisenberg
- Close ultimo prezzo della seduta precedente
- Reward/Risk Rating Rating generato da un algoritmo, che prende in considerazione trend, forza relativa e posizione ciclica
- Matrice di correlazione Una correlazione elevata (1) indica che il titolo tende a muoversi nella stessa direzione dell'indice

Performance comparata a 12 mesi



Matrice di correlazione Indici / Blue Chips



Rating Tecnico

| MIGLIORI | W | M | Close | Rating | 1w(%) | 1m(%) | YTD(%) |
|----------------|---|---|--------|--------|-------|-------|--------|
| LEONARDO | N | L | 62,26 | oooo | 6,32 | 6,94 | 140,11 |
| LOTTOMATICA | L | L | 25,50 | oooo | -0,39 | 24,63 | 98,60 |
| PRYSMIAN | L | L | 104,70 | oooo | 8,53 | 1,31 | 69,80 |
| TELECOM ITALIA | N | L | 0,62 | oooo | 4,20 | -0,79 | 153,12 |
| SAIPEM | L | L | 4,03 | ooo | 6,18 | 17,24 | 60,42 |
| ENEL | N | L | 9,75 | ooo | 5,45 | -2,32 | 41,64 |
| TERNA | N | L | 10,03 | ooo | 5,45 | -1,33 | 31,63 |
| SNAM RETE GAS | L | L | 6,67 | ooo | 5,18 | 0,39 | 55,95 |
| ENI | L | L | 24,69 | ooo | 5,13 | 21,18 | 88,58 |
| TENARIS | L | L | 25,28 | ooo | -0,34 | 8,78 | 39,90 |

| PEGGIORI | W | M | Close | Rating | 1w(%) | 1m(%) | YTD(%) |
|------------|---|---|-------|--------|-------|--------|--------|
| INTERPUMP | S | N | 34,54 | ooo | 4,03 | -9,53 | -19,03 |
| FINCOBANK | N | N | 19,38 | ooo | 2,84 | -3,29 | 15,43 |
| BPER BANCA | N | L | 11,35 | ooo | 2,65 | -1,43 | 85,03 |
| BP SONDRIO | N | L | 16,32 | ooo | 2,56 | -1,86 | 100,49 |
| MEDIOBANCA | S | N | 16,54 | ooo | -0,77 | -8,55 | 17,48 |
| DIASORIN | S | S | 61,66 | oooo | 3,44 | -13,11 | -38,07 |
| UNICREDITO | S | N | 62,66 | oooo | 2,14 | -10,74 | 62,65 |
| BANCO BPM | N | L | 12,05 | oooo | 1,15 | -1,07 | 54,25 |
| BCA MPS | S | N | 7,40 | oooo | -1,18 | -8,82 | 8,65 |
| AMPLIFON | S | S | 9,14 | oooo | 1,11 | -29,26 | -63,22 |