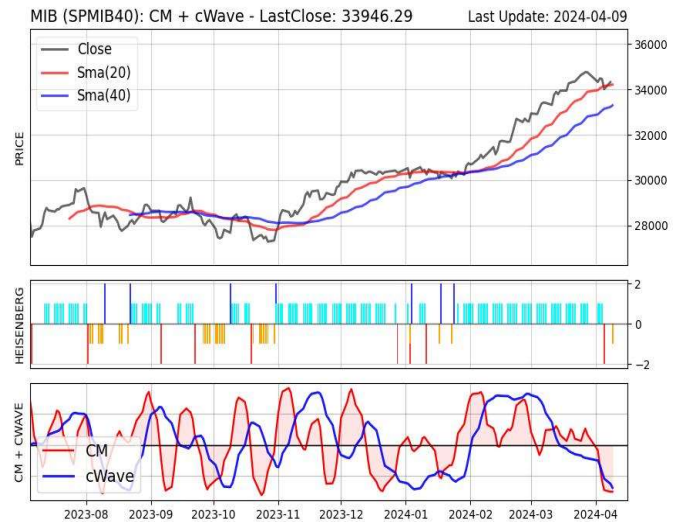


## Indice e componenti

	Close	Rating	1w(%)	1m(%)	YTD(%)
FTSEMIB40	33.946,29				
A2A	1,65	○○○○	-1,13	1,62	11,84
AMPLIFON	31,72		-4,57	-5,79	1,21
AZIMUT	24,36	○○○	1,48	0,00	3,05
BANCO BPM	6,24	○○○○○	0,04	13,38	30,43
BCA MEDIOLANUM	10,13	○○○○	0,91	2,57	18,70
BPER BANCA	4,37	○○○○○	0,03	15,03	44,45
CAMPARI	9,09	○○○○	-0,88	-4,68	-11,01
BRUN.CUCINELLI	97,30	○○	-3,99	-13,74	9,82
DIASORIN	88,78	○	2,68	-8,47	-4,78
ENEL	5,83	○○○○○	-2,66	-4,98	-13,45
ENI	15,45		2,83	5,06	0,64
ERG	23,62	○○○○○	2,18	-7,88	-18,16
FERRARI	385,50	○○○	-1,50	-0,46	26,31
FINECOBANK	14,44	○○○○	6,49	8,90	6,26
GENERALI	22,79	○○○	-2,84	2,57	19,29
HERA	3,13		-2,51	-6,34	5,45
INTERPUMP	43,90	○○	0,77	-0,68	-6,34
INTESA SANPAOLO	3,31	○○○○○	-1,16	6,74	25,27
INWIT	10,06	○○○○○	-2,21	-3,32	-12,14
ITALGAS	5,17	○	-3,27	-3,46	-0,29
IVECO GROUP	13,57	○○○○○	-4,08	10,69	66,52
LEONARDO	21,58	○○○○	-6,77	4,30	44,49
MEDIOBANCA	13,60	○○○○○	-0,59	6,29	21,37
MONCLER	65,20	○○	-3,13	-2,83	17,06
NEXI	5,57	○○○○○	-2,91	-15,63	-24,76
PIRELLI & C	5,82	○○○○○	3,32	8,49	18,21
POSTE ITALIANE	11,53	○○○○○	-0,04	0,17	12,17
PRYSMIAN	48,33	○○○○○	0,88	3,16	17,39
RECORDATI	49,56	○○○	-2,25	-6,24	1,49
SAIPEM	2,26	○○○○○	-2,45	12,83	53,40
SNAM RETE GAS	4,24	○○○○	-3,11	-6,49	-9,02
STELLANTIS	25,08	○○○	-1,61	-0,12	18,56
STMICRO	39,60	○○	1,50	-8,87	-12,42
TELECOM ITALIA	0,24	○○○○○	6,35	6,13	-19,92
TENARIS	18,33	○○○○○	0,38	5,86	16,39
TERNA	7,57	○○○	-1,54	0,72	0,21
UNICREDITO	34,52	○○○○○	-2,05	12,13	40,53
UNIPOL	7,91	○○○○○	0,66	3,83	53,24
BCA MPS	3,98	○	-4,10	3,03	30,50
BP SONDRIO	6,70	○	-4,49	-2,97	14,25

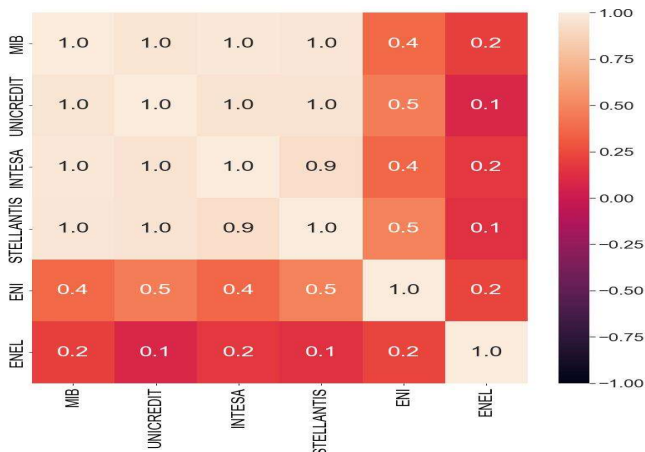
## MIB Daily (ultimi 280 giorni)



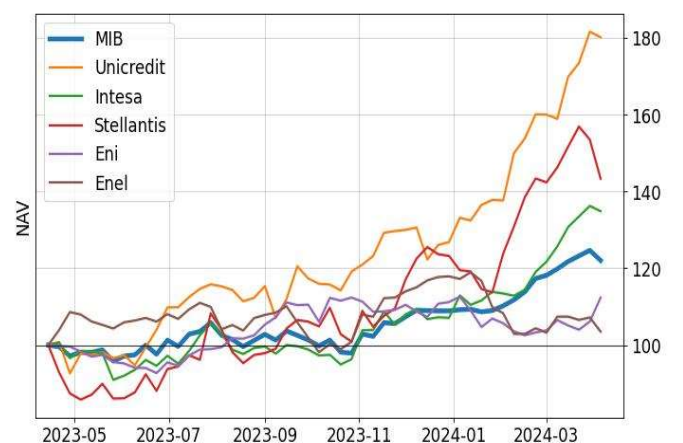
## MIB Weekly (ultimi 1000 giorni)



## Matrice di correlazione Indici / Blue Chips



## Performance comparata a 12 mesi



## Best Performers and Worst Performers

MIB		
BEST	1w(%)	Rating
BANCO BPM	0,04	○○○○○
BPER BANCA	0,03	○○○○○
INTESA SANPAOLO	-1,16	○○○○○
IVECO GROUP	-4,08	○○○○○
MEDIOBANCA	-0,59	○○○○○
POSTE ITALIANE	-0,04	○○○○○
PRYSMIAN	0,88	○○○○○
SAIPEM	-2,45	○○○○○
TENARIS	0,38	○○○○○
UNICREDITO	-2,05	○○○○○

MIB		
WORST	1w(%)	Rating
STMICRO	1,50	○○
AZIMUT	1,48	○○○
RECORDATI	-2,25	○○○
A2A	0,17	○○○○
CAMPARI	-0,88	○○○○
ENEL	-2,66	○○○○○
ERG	2,18	○○○○○
TELECOM ITALIA	6,35	○○○○○
INWIT	-2,21	○○○○○
NEXI	-2,91	○○○○○

## COMMENTO DEL 10 Aprile 2024

L'Indice MIB è ancora al rialzo su base settimanale, mentre il sostegno del momentum è neutrale: il CM è in posizione Down e il C-Wave resta in posizione Advancing. Su base giornaliera l'indice è al ribasso ma ancora sopra le medie. Gli oscillatori di momentum sono entrambi al ribasso ma in ipervenduto.